1

ALZADO

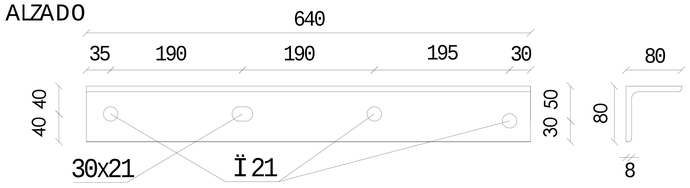

PLANTA



2

ALZADO

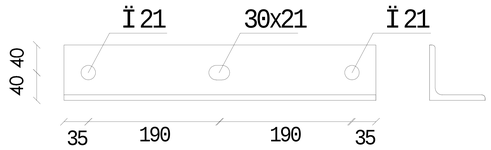

PLANTA



3

ALZADO

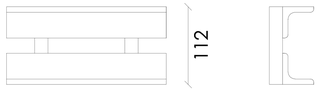

PLANTA

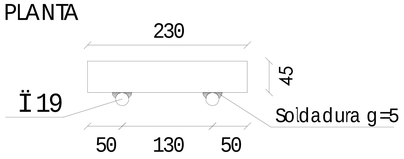

4

Esc. 1:5

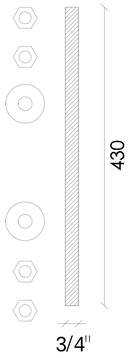

ESQUEMA DE MONTAJE

REFERENCIAS.-

NÁ	DENOMINACION	CANT.	MATERIAL
1	PNL 80x80x8, DIN 1028, L=640	1	Acero galvanizado
2	PNL 80x80x8, DIN 1028, L=450	1	Acero galvanizado
3	PNL DIN 1028, 45x45x5, L=230 Redondo acero galvanizado Ï 19 x 112	4	Acero galvanizado
4	Varilla roscada W3/4" x 430 con 2 arandelas planas 2 tuercas y 2 contratuercas	2	Acero galvanizado

NOTA: Todas las medidas estan expresadas en mm.

NOTA: Los pinos se utilizaran exclusivamente en columnas de seccion circular.

NOTA: El herraje deberá colocarse de manera tal que el hilo de guardia quede a igual lado que el conductor superior.

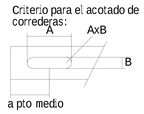

DETALLE PINOS 1/10

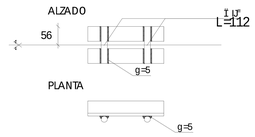

MODIFICACIONES A LA VERSION ABC 00/00

GERENCIA SECTOR PROYECTOS Y NORMALIZACION
GERENCIA DIVISION REDES DE DISTRIBUCION

Palacio de la Luz Piso 5 Tel 2090560 Fax 2083084 Email nordis@ute.com.uy - pcyo.red@ute.com.uy

PLANO NORMALIZADO

HERRAJE PARA SUSPENSION Y FALSO AMARRE HILO DE GUARDIA

TEMA	NÁPLANO	ESCALA
HERRAJES PARA LINEAS AEREAS 30kV Y 60kV MANTENIMIENTO		1:5

FECHA	TECNICO	DIBUJANTE	CODIGO 071912
VERSION ORIGINAL 11/2013	MARCOS ARBIZA	HORACIO RAMIREZ	SUPERVISOR
VERSION ACTUAL			LEONARDO SOSA
ARCHIVO	AA-DIBUJ/83-HERRAJES/30KV		